

CÔTES D'ARMOR

CHIFFRES CLÉS 2015



502
fermes
engagées
en bio

+ 7,0%
en 1 an

+ 33 fermes en 1 an
+ 99 fermes en 5 ans
+ 254 fermes en 10 ans.



5,3 %
des fermes du
territoire



58
nouvelles fermes bio



25
arrêts de certification



18 226
hectares
dont **2 181**
en conversion

+ 8,2%
en 1 an

+ 1 386 ha en 1 an
+ 6 065 ha en 5 ans
+ 10 159 ha en 10 ans



4,2 %
de la SAU du
territoire

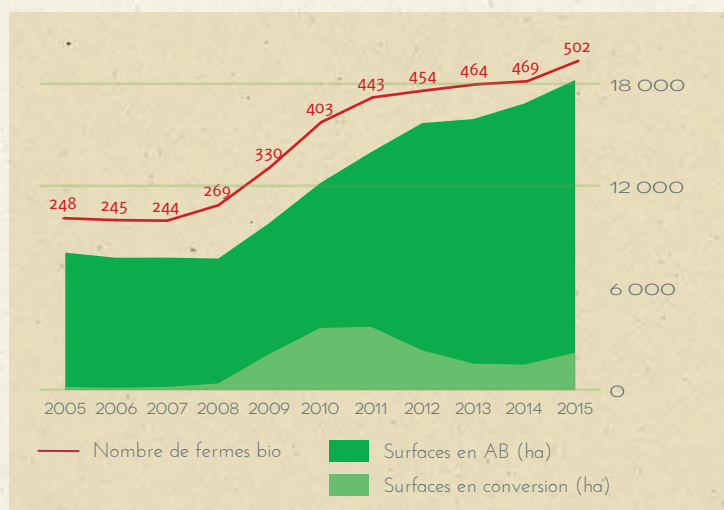


61 %
des communes
ont au moins
une ferme bio

Contexte agricole du territoire* :

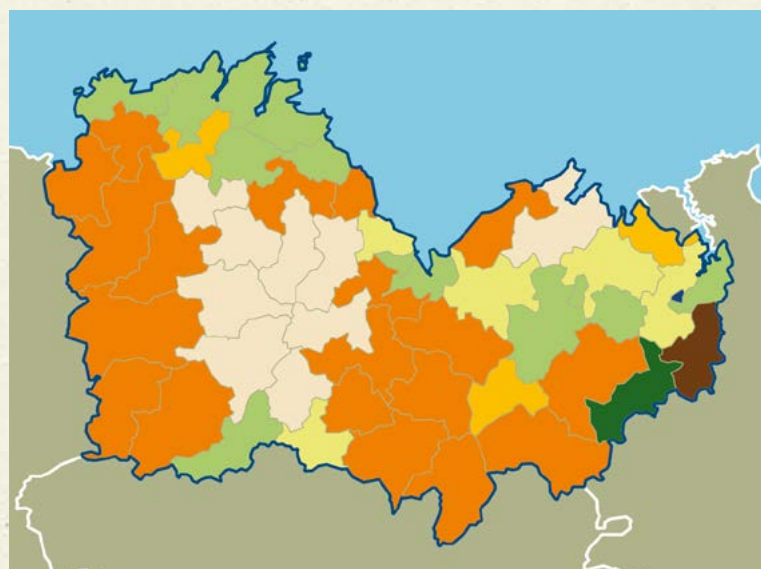
- 9 444 exploitations agricoles
- 437 069 ha de SAU
- 1 700 004 UGB totales (tous cheptels confondus)

Évolution du nombre de fermes et des surfaces bio



Activité bio dominante des fermes par canton

En fonction du nombre de fermes



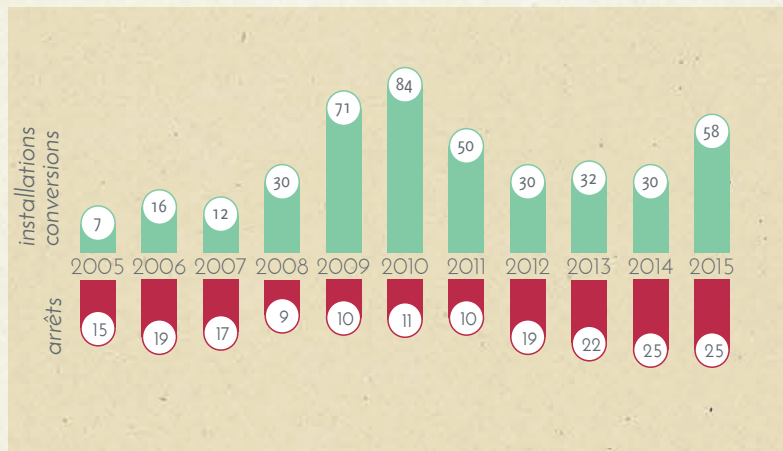
- bovin lait
- bovin viande
- porcs
- volailles
- ovins
- caprins
- grandes cultures
- cultures fourragères
- légumes
- fruits
- PPAM
- apiculture
- aquaculture
- autres systèmes



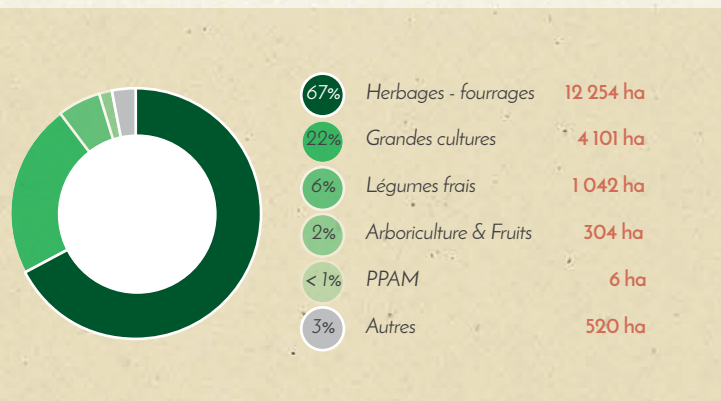


Évolution du nombre de nouvelles fermes bio et des arrêts de certification

En nombre de fermes



Assolementbio




Cheptel bio



c : confidentiel (moins de 3 fermes)

Activité dominante des fermes bio



% DU NB DE FERMES BIO TOTAL

NB DE FERMES ↑ + nouvelles certifs. dans l'année
BIO ↓ - arrêts de certifs dans l'année

Document réalisé par la FRAB, extrait de l'Observatoire régional de la production biologique - Édition 2016

Pour en savoir plus sur l'agriculture bio, contactez le réseau GAB-FRAB :

Bretagne	> FRAB	02 99 77 32 34
Côtes d'Armor	> GAB d'Armor	02 96 74 75 65
Finistère	> GAB 29	02 98 25 80 33
Ille-et-Vilaine	> Agrobio 35	02 99 77 09 46
Morbihan	> GAB 56	02 97 66 32 62



L'observatoire complet de l'agriculture biologique bretonne, édition 2016, est disponible à la FRAB.

La FRAB réalise également vos études sur la bio au niveau de votre territoire (commune, pays...).

Contact : observatoire@agrobio-bretagne.org

ILS SOUTIENNENT LA BIO EN BRETAGNE

