

### ILLE-ET-VILAINE

CHIFFRES CLÉS 2015



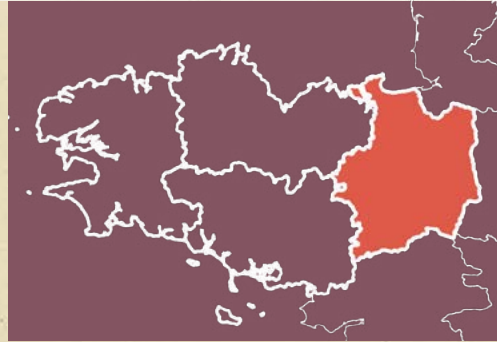
**500**  
fermes  
engagées  
en bio



**+ 32** fermes en 1 an  
**+ 109** fermes en 5 ans  
**+ 292** fermes en 10 ans



**5,2 %**  
des fermes du  
territoire



**62 %**  
des communes  
ont au moins  
une ferme bio



**51**  
nouvelles fermes bio



**19**  
arrêts de certification



**20 680**  
hectares  
dont **1 892**  
en conversion



**+ 562** ha en 1 an  
**+ 4 121** ha en 5 ans  
**+ 11 979** ha en 10 ans

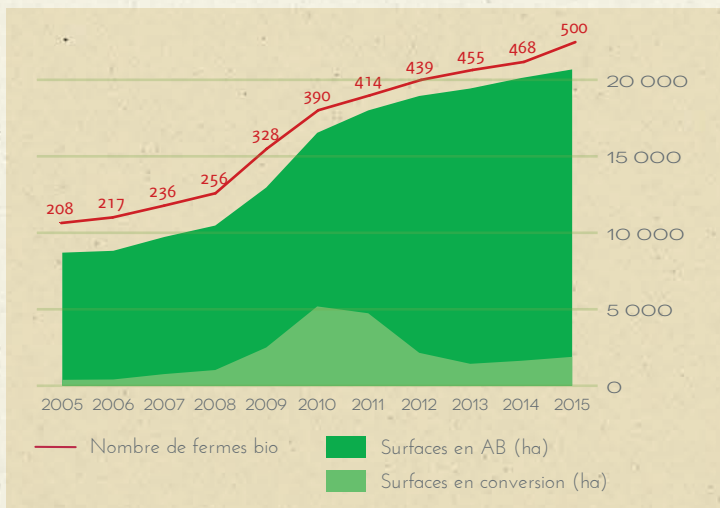


**4,6 %**  
de la SAU du  
territoire

#### Contexte agricole du territoire\* :

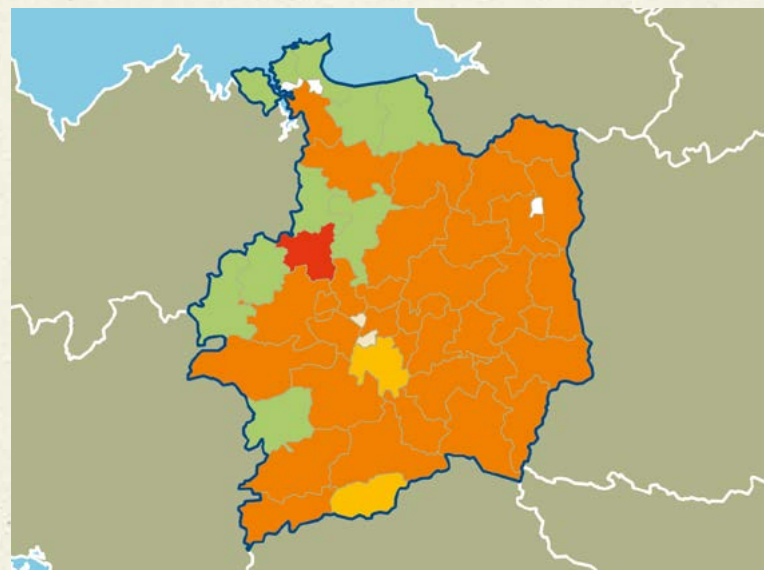
- 9 615 exploitations agricoles
- 445 807 ha de SAU
- 1 089 400 UGB totales (tous cheptels confondus)

### Évolution du nombre de fermes et des surfaces bio



### Activité bio dominante des fermes par canton

En fonction du nombre de fermes



- |   |   |   |  |
|---|---|---|--|
| <span style="color: orange;">■</span> bovin lait  | <span style="color: yellow;">■</span> bovin viande  | <span style="color: red;">■</span> porcs                    | <span style="color: lightorange;">■</span> volailles           |
| <span style="color: brown;">■</span> ovins        | <span style="color: tan;">■</span> caprins          | <span style="color: yellowgreen;">■</span> grandes cultures | <span style="color: olivegreen;">■</span> cultures fourragères |
| <span style="color: lightgreen;">■</span> légumes | <span style="color: darkgreen;">■</span> fruits     | <span style="color: cyan;">■</span> PPAM                    | <span style="color: blue;">■</span> apiculture                 |
| <span style="color: purple;">■</span> aquaculture | <span style="color: grey;">■</span> autres systèmes |   |  |

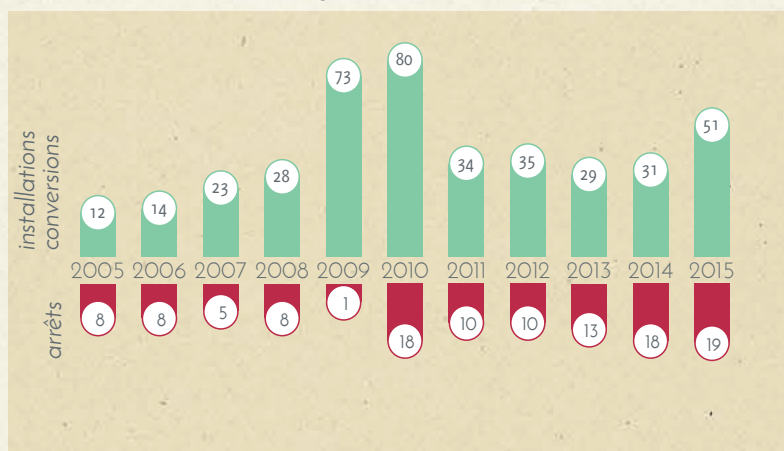


\* Source : Agreste, Recensement Agricole 2010

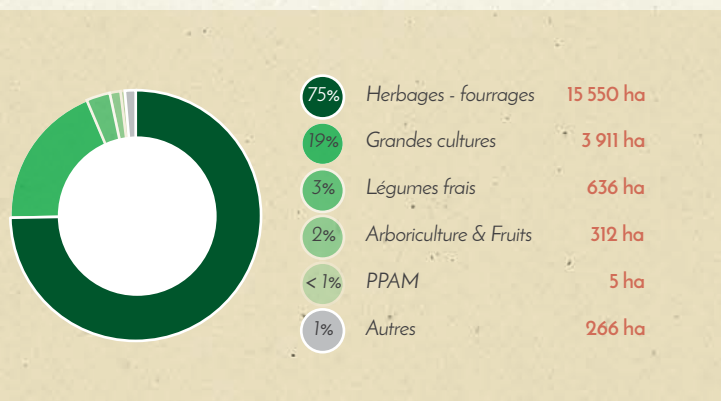


## Évolution du nombre de nouvelles fermes bio et des arrêts de certification

En nombre de fermes



## Assolementbio



## Cheptel bio



c : confidentiel (moins de 3 fermes)

## Activité dominante des fermes bio



% DU NB DE FERMES BIO TOTAL

NB DE FERMES ↑ + nouvelles certifs. dans l'année  
BIO ↓ - arrêts de certifs dans l'année

Document réalisé par la FRAB, extrait de l'Observatoire régional de la production biologique - Édition 2016

Pour en savoir plus sur l'agriculture bio, contactez le réseau GAB-FRAB :

Bretagne	> FRAB	02 99 77 32 34
Côtes d'Armor	> GAB d'Armor	02 96 74 75 65
Finistère	> GAB 29	02 98 25 80 33
Ille-et-Vilaine	> Agrobio 35	02 99 77 09 46
Morbihan	> GAB 56	02 97 66 32 62



L'observatoire complet de l'agriculture biologique bretonne, édition 2016, est disponible à la FRAB.

La FRAB réalise également vos études sur la bio au niveau de votre territoire (commune, pays...).

Contact : observatoire@agrobio-bretagne.org

ILS SOUTIENNENT LA BIO EN BRETAGNE

