



Fiche Observatoire - chiffres 2015

La bio en Région

BRETAGNE

CHIFFRES CLÉS 2015



2 038
fermes
engagées
en bio

+ 8,4%
en 1 an

+ 158 fermes en 1 an
+ 509 fermes en 5 ans
+ 1 130 fermes en 10 ans



5,9 %
des fermes du
territoire



64 %
des communes
ont au moins
une ferme bio



229
nouvelles fermes bio



71
arrêts de certification



73 243
hectares
dont **8 441**
en conversion

+ 5,5%
en 1 an

+ 3 837 ha en 1 an
+ 21 215 ha en 5 ans
+ 41 485 ha en 10 ans

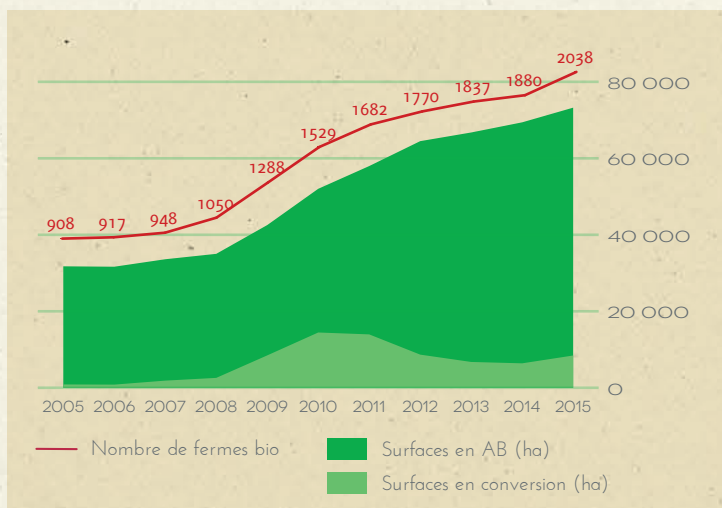


4,5 %
de la SAU du
territoire

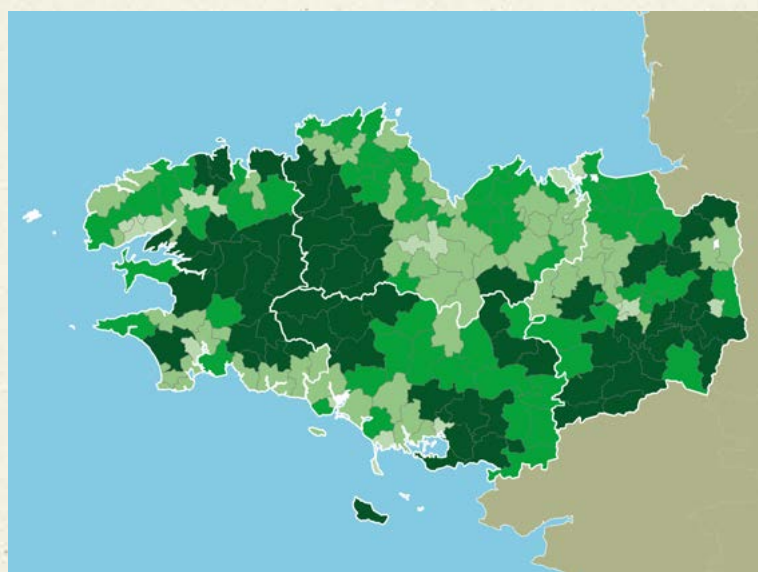
Contexte agricole du territoire* :

- 34 368 exploitations agricoles
- 1 635 320 ha de SAU
- 5 419 174 UGB totales (tous cheptels confondus)

Évolution du nombre de fermes et des surfaces bio



Localisation des surfaces en bio et en conversion



Surfaces en hectares par canton

- moins de 250 ha
 - de 250 à 500 ha
 - plus de 500 ha
 - absence
 - confidentiel*
- * Secret statistique (moins de 3 fermes)

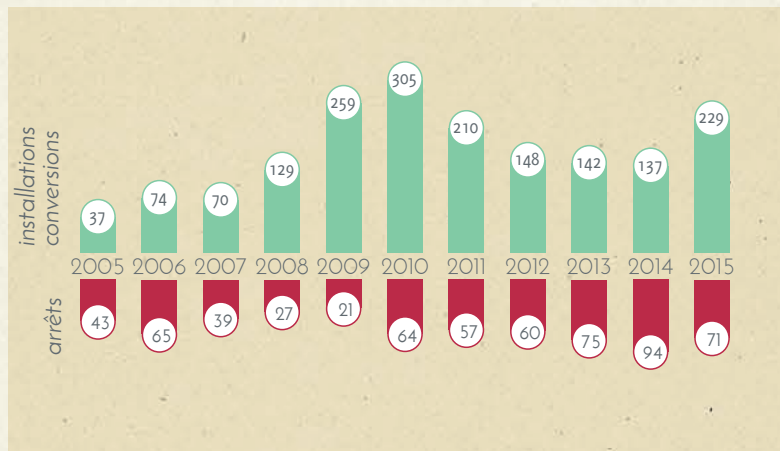


* Source : Agreste, Recensement Agricole 2010

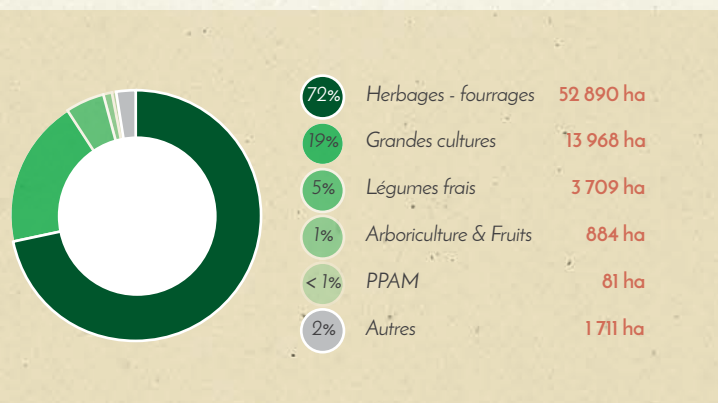


Évolution du nombre de nouvelles fermes bio et des arrêts de certification

En nombre de fermes



Assolementbio




Cheptel bio



c : confidentiel (moins de 3 fermes)

Activité dominante des fermes bio



% DU NB DE FERMES BIO TOTAL

NB DE FERMES BIO ↑ + nouvelles certifs. dans l'année / ↓ - arrêts de certifs dans l'année

Document réalisé par la FRAB, extrait de l'Observatoire régional de la production biologique - Édition 2016

Pour en savoir plus sur l'agriculture bio, contactez le réseau GAB-FRAB :

Bretagne	> FRAB	02 99 77 32 34
Côtes d'Armor	> GAB d'Armor	02 96 74 75 65
Finistère	> GAB 29	02 98 25 80 33
Ille-et-Vilaine	> Agrobio 35	02 99 77 09 46
Morbihan	> GAB 56	02 97 66 32 62



L'observatoire complet de l'agriculture biologique bretonne, édition 2016, est disponible à la FRAB.

La FRAB réalise également vos études sur la bio au niveau de votre territoire (commune, pays...).

Contact : observatoire@agrobio-bretagne.org

ILS SOUTIENNENT LA BIO EN BRETAGNE

