

BRETAGNE

CHIFFRES CLÉS 2016



2 409
fermes
engagées
en bio



+ 18,3%
en 1 an
+ 372 fermes en 1 an
+ 727 fermes en 5 ans
+ 1 492 fermes en 10 ans



7,0 %
des fermes du
territoire



71 %
des communes
ont au moins
une ferme bio



432
nouvelles fermes bio



60
arrêts de certification



95 101
hectares
dont **23 965**
en conversion



+ 29,8%
en 1 an
+ 21 858 ha en 1 an
+ 37 125 ha en 5 ans
+ 63 447 ha en 10 ans

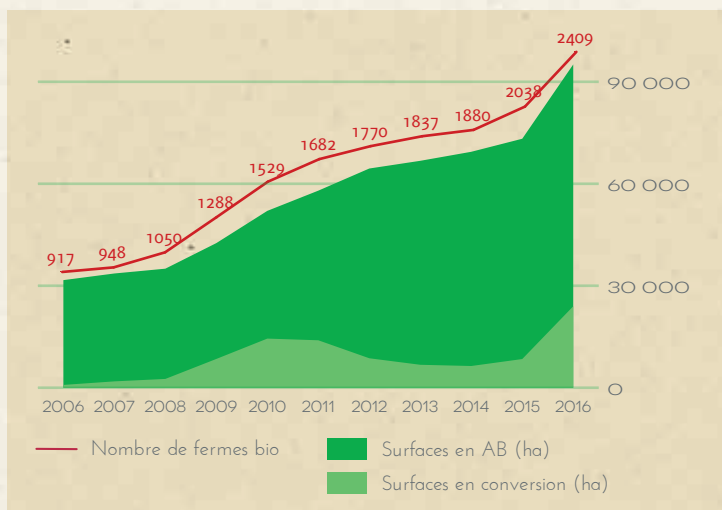


5,8 %
de la SAU du
territoire

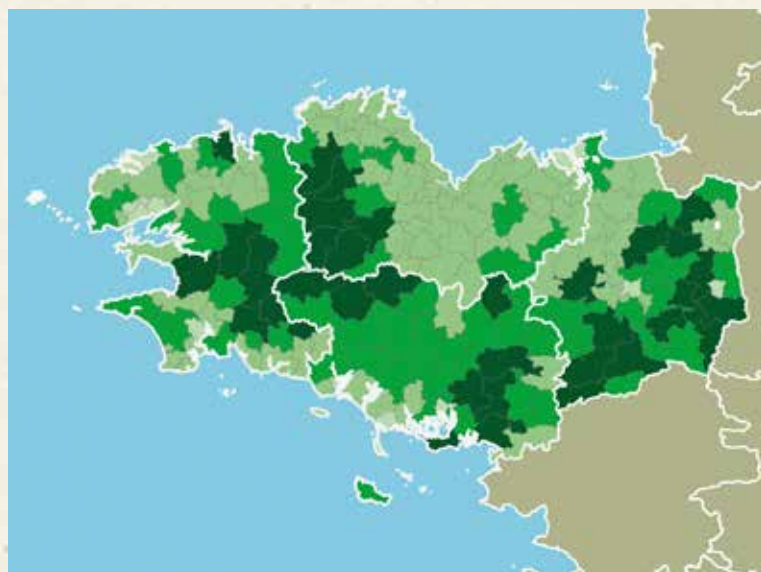
Contexte agricole du territoire* :

- 33 552 exploitations agricoles
- 1 630 536 093 ha de SAU
- 5 277 652 UGB totales (tous cheptels confondus)

Évolution du nombre de fermes et des surfaces bio



Localisation des surfaces en bio et en conversion



Surfaces en hectares par canton

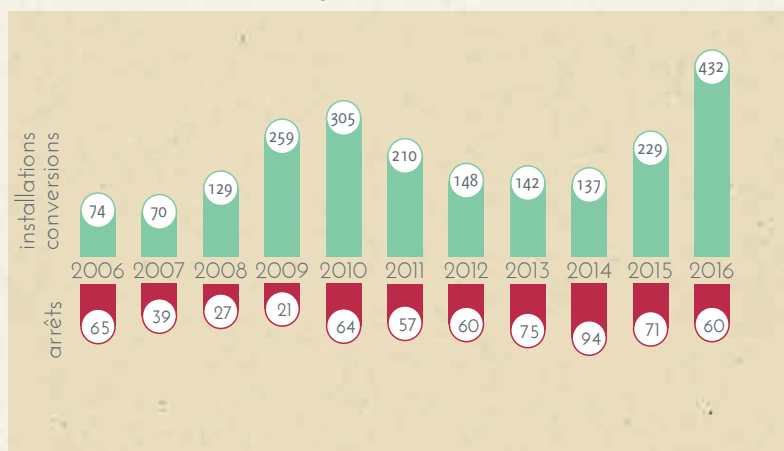
- moins de 400 ha
 - de 400 à 800 ha
 - plus de 800 ha
 - absence
 - confidentiel*
- * Secret statistique (moins de 3 fermes)



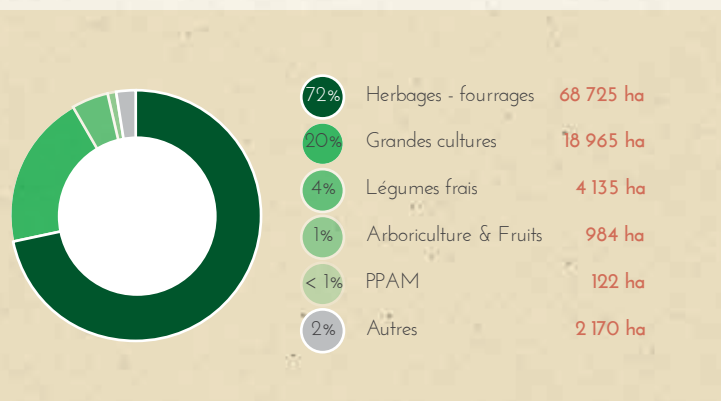


Évolution du nombre de nouvelles fermes bio et des arrêts de certification

En nombre de fermes



Assolement bio




Cheptel bio



c : confidentiel (moins de 3 fermes)

Activité dominante des fermes bio



% DU NB DE FERMES BIO TOTAL NB DE FERMES ↑ + nouvelles certifs. dans l'année
BIO ↓ - arrêts de certifs dans l'année

Document réalisé par la FRAB, extrait de l'Observatoire régional de la production biologique - Édition 2017
ISSN : 2497-8019

Pour en savoir plus sur l'agriculture bio, contactez le réseau GAB-FRAB :

Bretagne	> FRAB	02 99 77 32 34
Côtes d'Armor	> GAB d'Armor	02 96 74 75 65
Finistère	> GAB 29	02 98 25 80 33
Ille-et-Vilaine	> Agrobio 35	02 99 77 09 46
Morbihan	> GAB 56	02 97 66 32 62



L'observatoire complet de l'agriculture biologique bretonne, édition 2017, est disponible à la FRAB.

La FRAB réalise également vos études sur la bio au niveau de votre territoire (commune, pays...).

Contact : observatoire@agrobio-bretagne.org

ILS SOUTIENNENT LA BIO EN BRETAGNE

