

PAYS DE BREST

CHIFFRES CLÉS 2014



114
fermes
engagées
en bio



- 4 fermes en 1 an
+ 28 fermes en 5 ans
+ 58 fermes en 10 ans



5,6 %
des fermes du
territoire



56 %
des communes
ont au moins
une ferme bio



8
nouvelles fermes bio



12
arrêts de certification



3 081
hectares
dont **195**
en conversion



+ 128 ha en 1 an
+ 889 ha en 5 ans
+ 1 416 ha en 10 ans

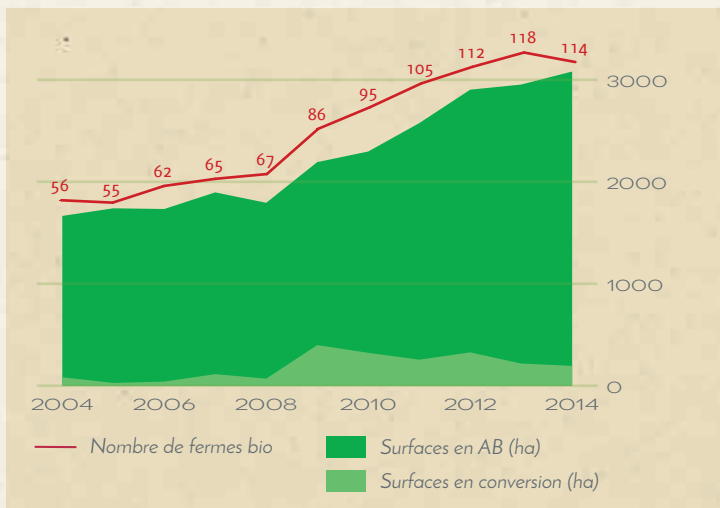


3,4 %
de la SAU du
territoire

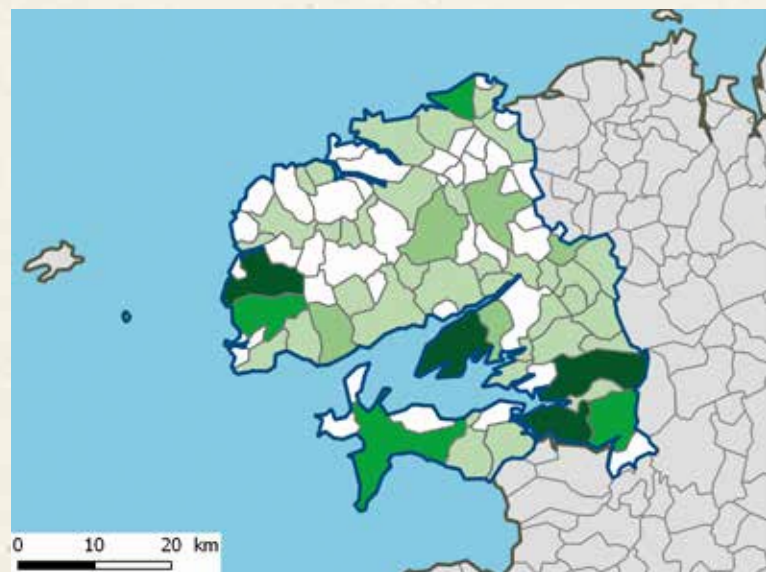
Contexte agricole du territoire* :

- 2 029 exploitations agricoles
- 91 328 ha de SAU
- 422 498 UGB totales (tous cheptels confondus)

Évolution du nombre de fermes et des surfaces bio



Localisation des surfaces en bio et en conversion



Surfaces en hectares par commune

- moins de 50 ha
- de 50 à 150 ha
- plus de 150 ha
- absence
- confidentiel*



Périmètre
du territoire

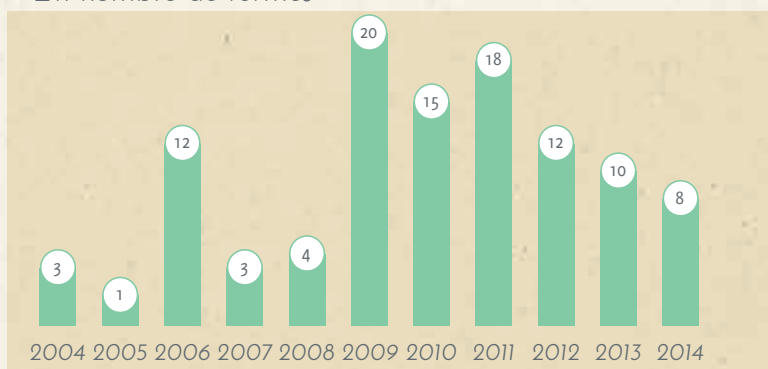
* Secret statistique (moins de 3 fermes)



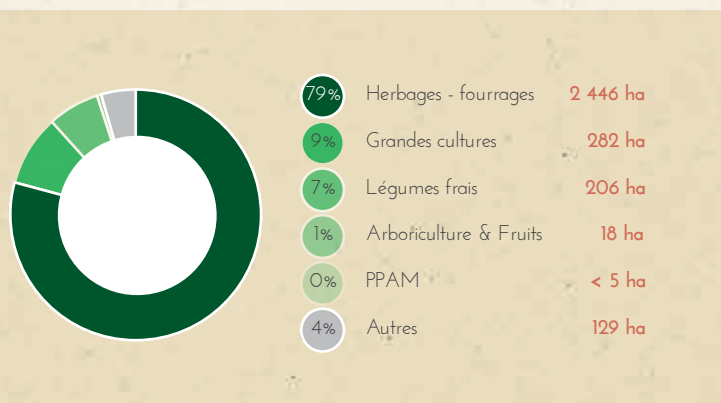


Évolution des installations et conversions bio

En nombre de fermes



Assolement bio



Cheptel bio



c : confidentiel (moins de 3 fermes)

Activité dominante des fermes bio



% DU NB DE FERMES BIO TOTAL

NB DE FERMES BIO ↑ + nouvelles certifs. dans l'année
↓ - arrêts de certifs dans l'année

Document réalisé par la FRAB, extrait de l'Observatoire régional de la production biologique - Édition 2015

Pour en savoir plus sur l'agriculture bio, contactez le réseau GAB-FRAB :

Bretagne > FRAB : 02 99 77 32 34
Côtes d'Armor > GAB d'Armor : 02 96 74 75 65
Finistère > GAB 29 : 02 98 25 80 33
Ille-et-Vilaine > Agrobio 35 : 02 99 77 09 46
Morbihan > GAB 56 : 02 97 66 32 62

L'observatoire complet de l'agriculture biologique bretonne, édition 2015, est disponible à la FRAB.

La FRAB réalise également vos études sur la bio au niveau de votre territoire (commune, pays...).

Contact : observatoire@agrobio-bretagne.org

ILS SOUTIENNENT LA BIO EN BRETAGNE

