

### PAYS DE LORIENT

CHIFFRES CLÉS 2014



**65**  
fermes  
engagées  
en bio



- 1 ferme en 1 an  
+ 14 fermes en 5 ans  
+ 32 fermes en 10 ans



**70 %**  
des communes  
ont au moins  
une ferme bio



**3**  
nouvelles fermes bio



**4**  
arrêts de certification



**1 974**  
hectares  
dont **140**  
en conversion



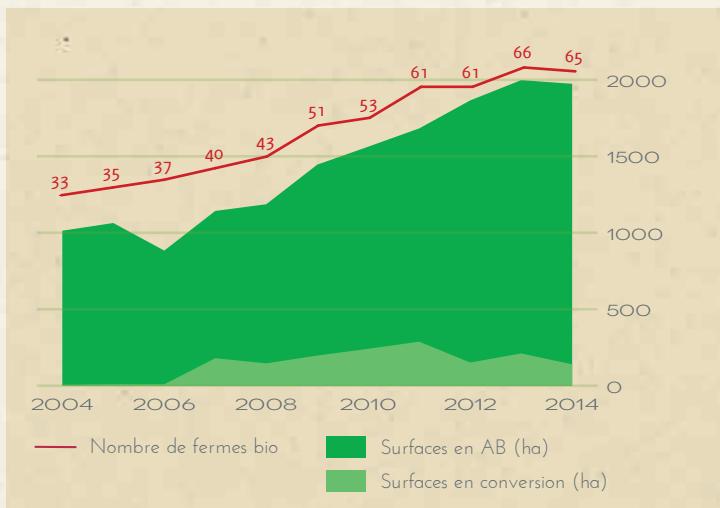
- 24 ha en 1 an  
+ 529 ha en 5 ans  
+ 960 ha en 10 ans



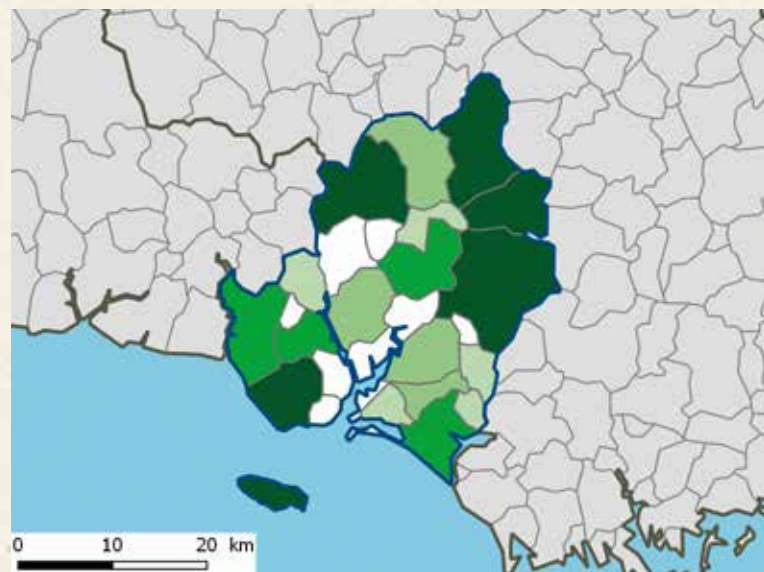
#### Contexte agricole du territoire\* :

- 759 exploitations agricoles
- 35 686 ha de SAU
- 95 655 UGB totales (tous cheptels confondus)

### Évolution du nombre de fermes et des surfaces bio



### Localisation des surfaces en bio et en conversion



#### Surfaces en hectares par commune

- moins de 50 ha
- de 50 à 150 ha
- plus de 150 ha
- absence
- confidentiel\*



Périmètre  
du territoire

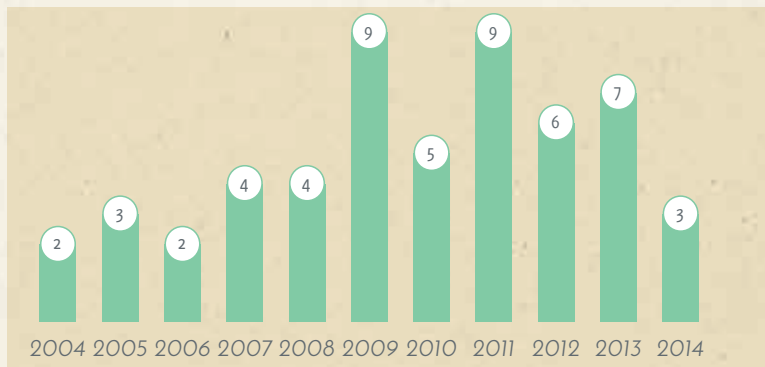
\* Secret statistique (moins de 3 fermes)



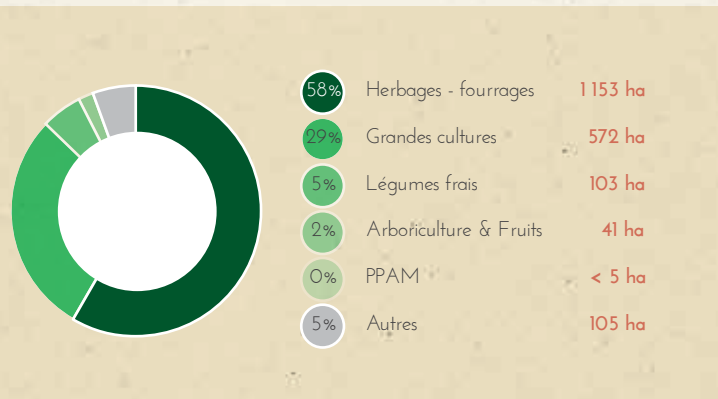


## Évolution des installations et conversions bio

En nombre de fermes




## Assolement bio



## Cheptel bio



## Activité dominante des fermes bio



Document réalisé par la FRAB, extrait de l'Observatoire régional de la production biologique - Édition 2015

Pour en savoir plus sur l'agriculture bio, contactez le réseau GAB-FRAB :

Bretagne > FRAB : 02 99 77 32 34  
 Côtes d'Armor > GAB d'Armor : 02 96 74 75 65  
 Finistère > GAB 29 : 02 98 25 80 33  
 Ille-et-Vilaine > Agrobio 35 : 02 99 77 09 46  
 Morbihan > GAB 56 : 02 97 66 32 62

L'observatoire complet de l'agriculture biologique bretonne, édition 2015, est disponible à la FRAB.

La FRAB réalise également vos études sur la bio au niveau de votre territoire (commune, pays...).

Contact : observatoire@agrobio-bretagne.org

ILS SOUTIENNENT LA BIO EN BRETAGNE

