

### PAYS DE MORLAIX

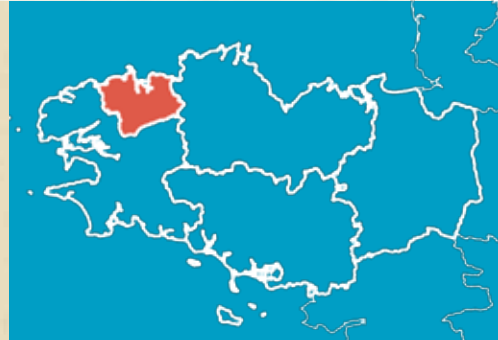
CHIFFRES CLÉS 2014



**152**  
fermes  
engagées  
en bio



**+ 2** fermes en 1 an  
**+ 48** fermes en 5 ans  
**+ 77** fermes en 10 ans



**69 %**  
des communes  
ont au moins  
une ferme bio



**8**  
nouvelles fermes bio



**6**  
arrêts de certification



**3 937**  
hectares  
dont **325**  
en conversion



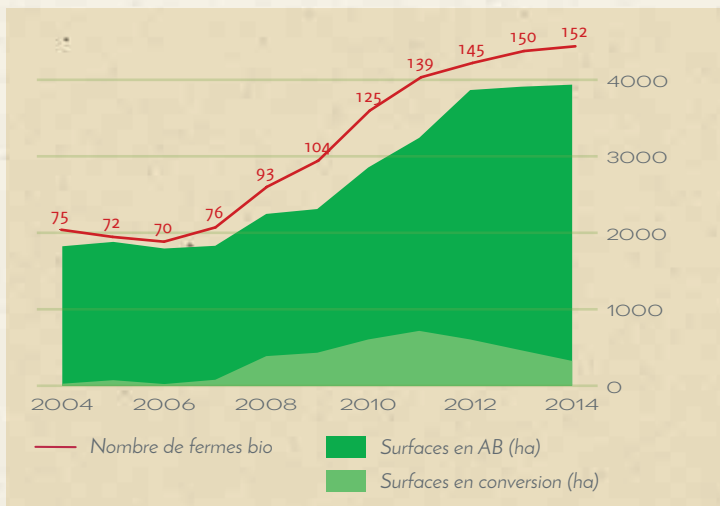
**+ 27** ha en 1 an  
**+ 1 626** ha en 5 ans  
**+ 2 113** ha en 10 ans



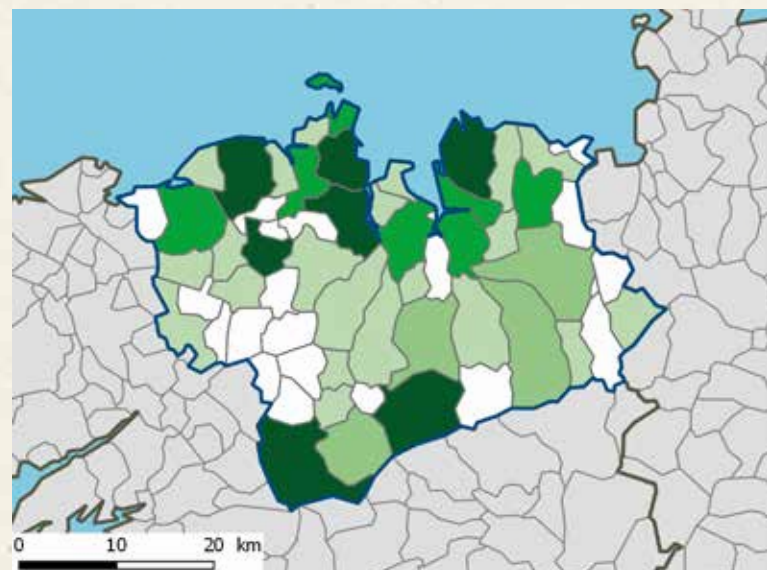
#### Contexte agricole du territoire\* :

- 2 029 exploitations agricoles
- 83 670 ha de SAU
- 371 246 UGB totales (tous cheptels confondus)

### Évolution du nombre de fermes et des surfaces bio



### Localisation des surfaces en bio et en conversion



#### Surfaces en hectares par commune

- moins de 50 ha
- de 50 à 150 ha
- plus de 150 ha

- absence
- confidentiel\*



Périmètre  
du territoire

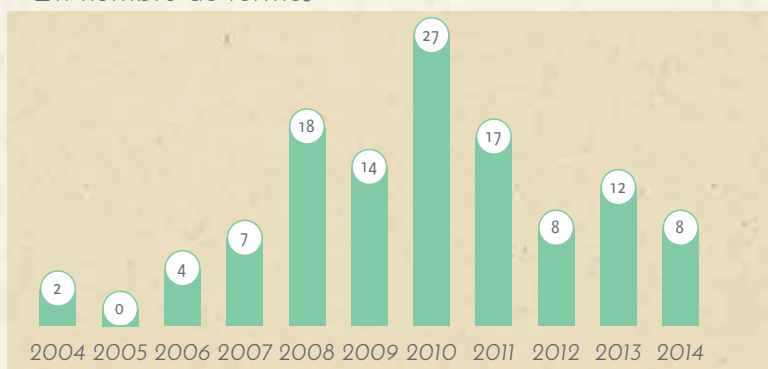
\* Secret statistique (moins de 3 fermes)



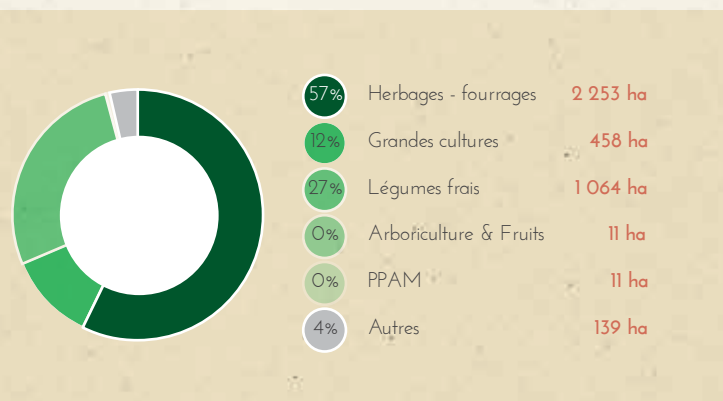


## Évolution des installations et conversions bio

En nombre de fermes



## Assolement bio



## Cheptel bio



c : confidentiel (moins de 3 fermes)

## Activité dominante des fermes bio



% DU NB DE FERMES BIO TOTAL

NB DE FERMES BIO ↑ + nouvelles certifs. dans l'année  
 ↓ - arrêts de certifs dans l'année

Document réalisé par la FRAB, extrait de l'Observatoire régional de la production biologique - Édition 2015

Pour en savoir plus sur l'agriculture bio, contactez le réseau GAB-FRAB :

Bretagne > FRAB : 02 99 77 32 34  
 Côtes d'Armor > GAB d'Armor : 02 96 74 75 65  
 Finistère > GAB 29 : 02 98 25 80 33  
 Ille-et-Vilaine > Agrobio 35 : 02 99 77 09 46  
 Morbihan > GAB 56 : 02 97 66 32 62

L'observatoire complet de l'agriculture biologique bretonne, édition 2015, est disponible à la FRAB.

La FRAB réalise également vos études sur la bio au niveau de votre territoire (commune, pays...).

Contact : observatoire@agrobio-bretagne.org

ILS SOUTIENNENT LA BIO EN BRETAGNE

